



---

# PRESENTACIÓ QUADERN “EL COST DE LA CRIANÇA A ANDORRA”

---

Elaborat per

Amb la participació de



**ANDORRA**  
RECERCA +  
INNOVACIÓ



projectes  
amb impacte  
social

unicef

per a cada infant

# El perquè d'aquest informe

- Quantificar el cost (mínim) de la criança a Andorra
- Ajudar a entendre si l'aspecte econòmic influeix en què Andorra tingui una de les taxes de natalitat més baixes d'Europa
- Estimar l'esforç que han d'assumir les famílies segons el seu estatus econòmic
- Fer recomanacions per capgirar aquesta situació

# Metodologia

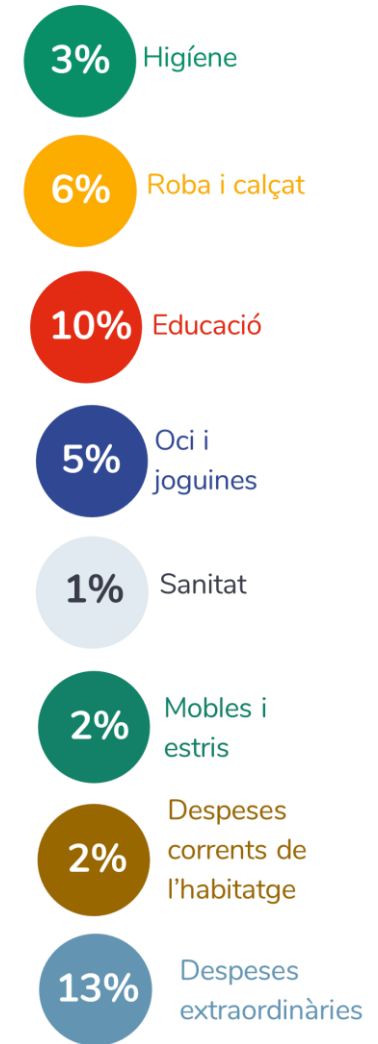
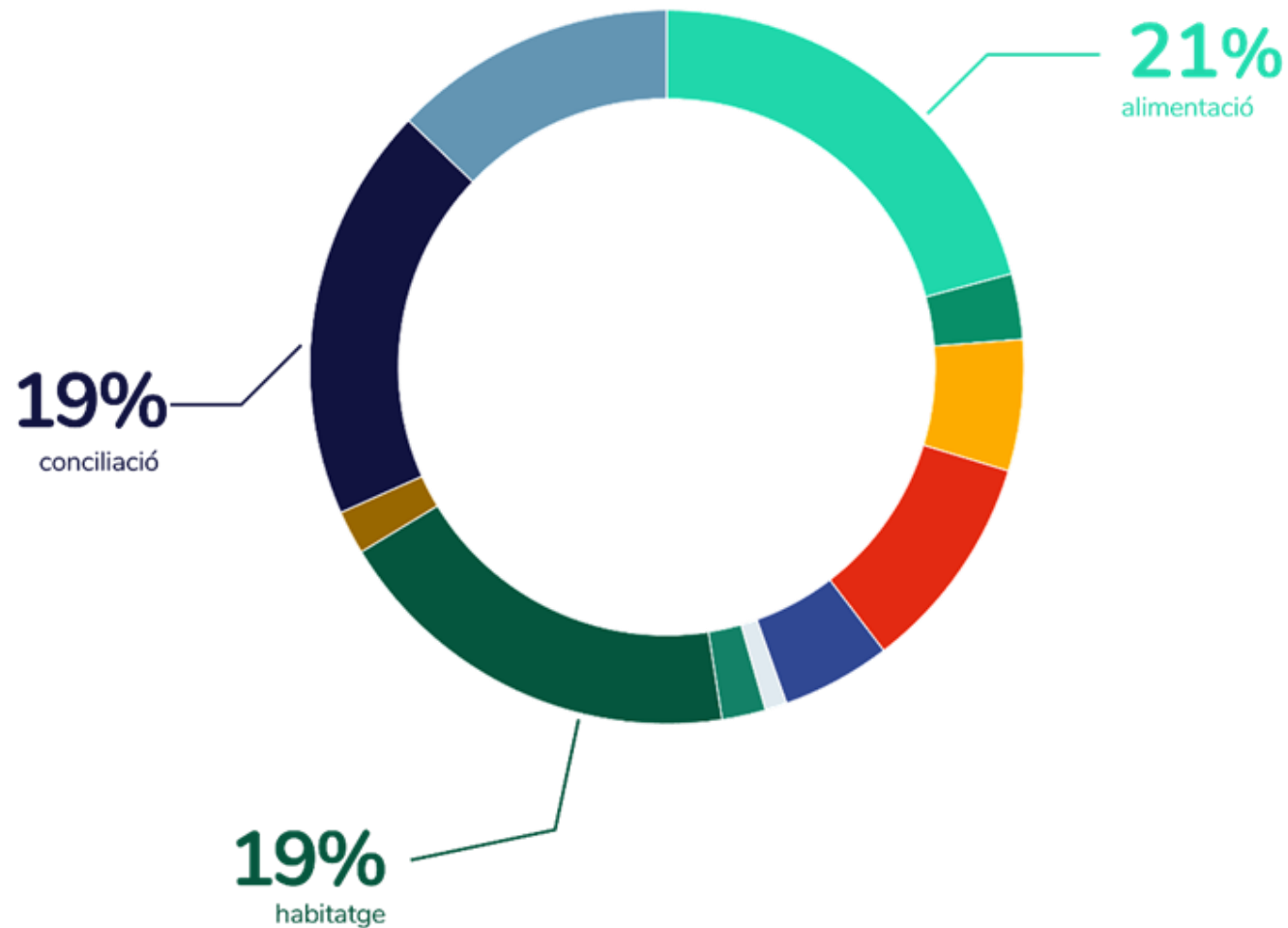
## • FONTS

- Informe de STC Espanya “El Coste de la Crianza en 2022”
- Treball de camp
- Col·legi de Dietistes i Nutricionistes d'Andorra
- Col·legi Oficial de Metges d'Andorra
- Ordenacions tributaries i preus públics
- [www.estadística.ad](http://www.estadística.ad)

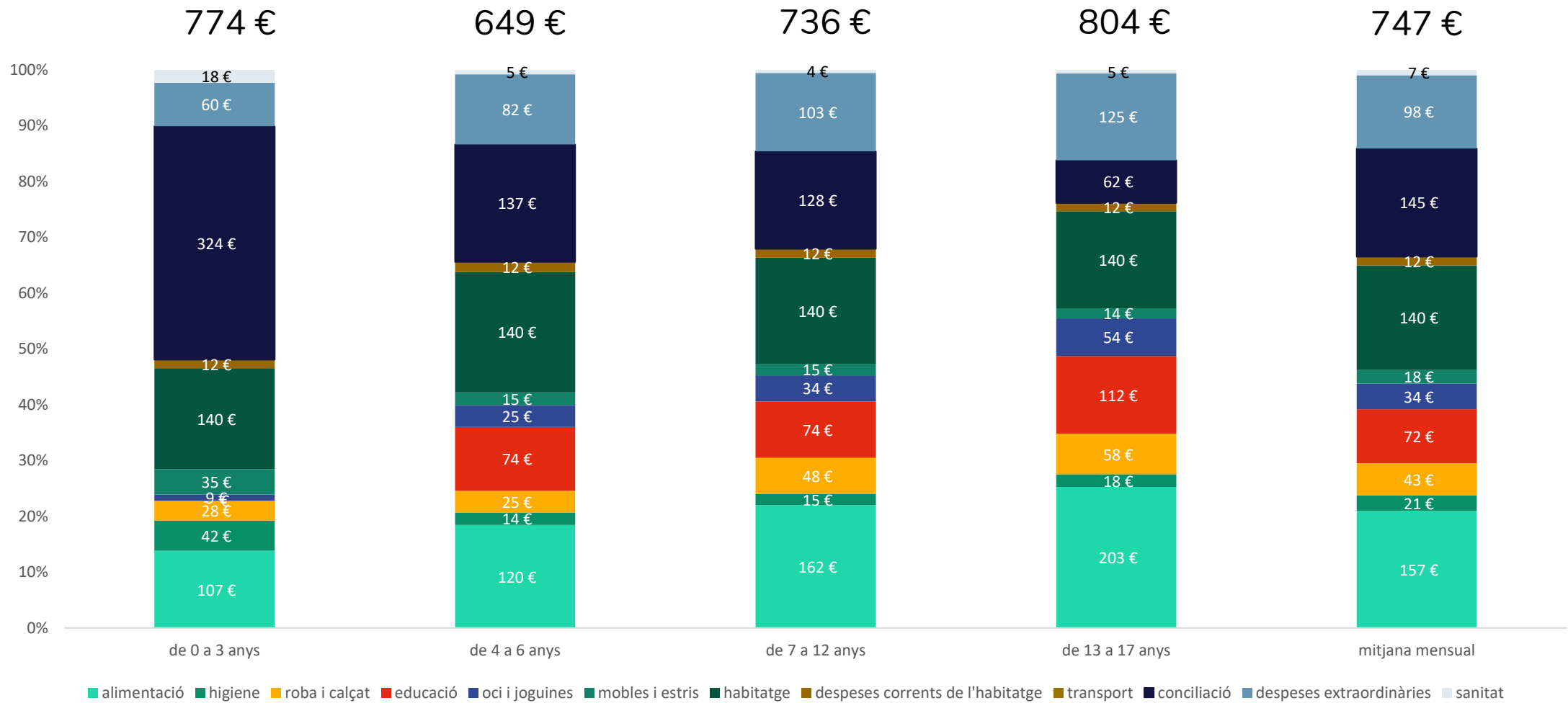
## • GRUPS DE DESPESA

- Alimentació
- Higiene
- Roba i calçat
- Educació
- Oci i joguines
- Sanitat
- Mobles i estris
- Habitatge
- Despeses corrents de l'habitatge
- Transport
- Conciliació
- Despeses extraordinàries

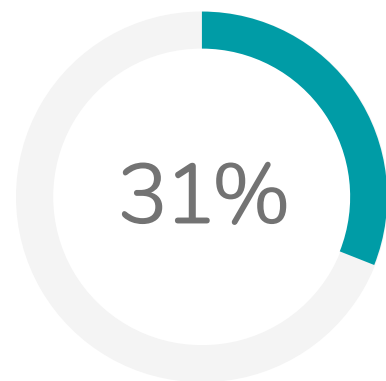
# Quin és el cost de la criança?



# Quin és el cost de la criança?

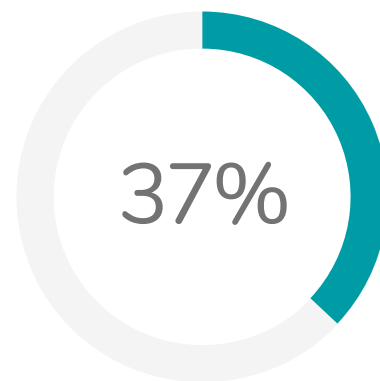


# Quin és el cost de la criança?



INGRESSOS  
MITJANS

28.502 €

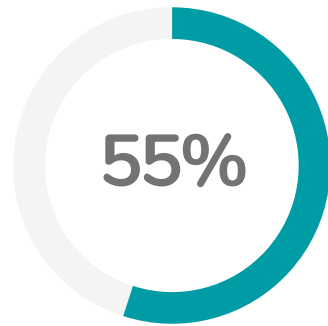


INGRESSOS  
MEDIANS

23.979 €

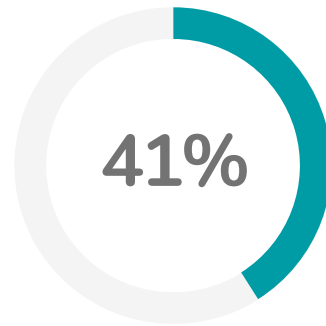
Amb dades del 2020

# Quin és el cost de la criança?



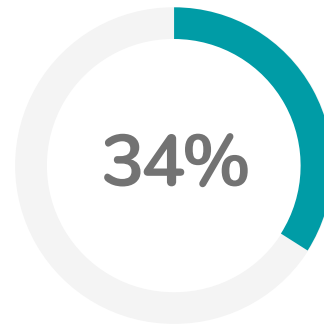
Q1

16.433 €



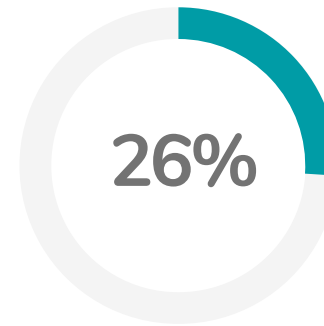
Q2

21.819 €



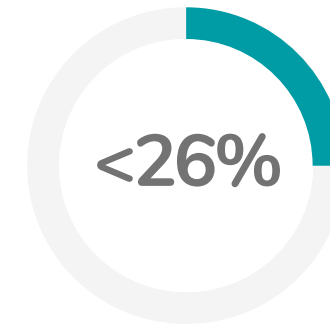
Q3

26.216 €



Q4

34.065 €

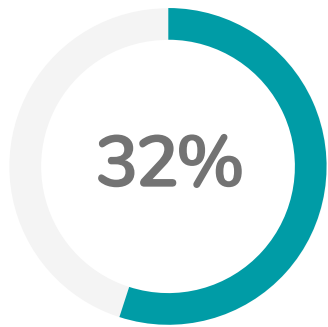


Q5

MÉS DE  
34.066 €

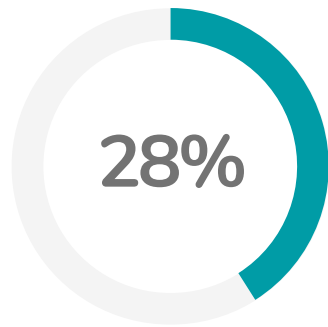
Amb dades del 2020

# Quin és el cost de la criança?



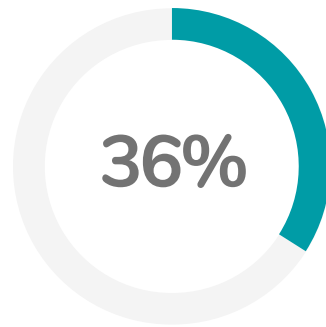
SALARI  
MITJÀ

28.367,04 €



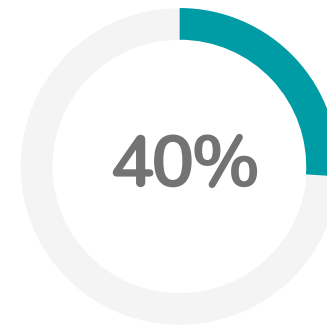
SM  
HOMES

31.681,56 €



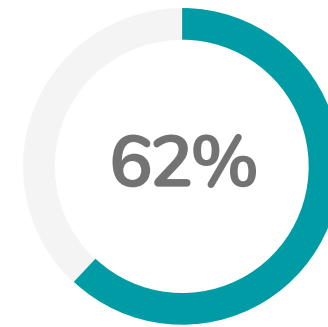
SM  
DONES

27.782,60 €



SALARI  
MEDIÀ

22.464 €



SALARI  
MÍNIM

14.414,40 €

Amb dades del febrer de 2023



# Conclusions

- El cost mensual mitjà pe a un infant sà i amb unes despeses estàndards és de 747 €.
- La franja amb el cost més elevat és al de 13 a 17 anys seguida de la de 0 a 3 anys
- Els grups de despesa més importants són l'alimentació, la conciliació i l'habitatge.
- Per a les famílies del Q1, representa un 55 %, més que el doble que per a una del Q5 que representa menys del 26%.
- Segons els salaris mitjos, per a una família monomarental representa el 36% i per a una monoparental, el 28%.
- Per una família formada per un sol adult amb el salari mínim arribaria al 62% i per a una parella el 31%

# Recomanacions

## • DIMENSIÓ SOCIO-ECONÒMICA

- Gratuït real en serveis bàsics
  - En les escoles bressol
  - Cobertura sanitària dels 0 als 3 anys mínim
  - Revisar límits per accedir a les ajudes
- Ajudes universals i amb pagament anticipat
  - Prestació per fill/a
  - Tercer pagador en sanitat i altres ajuts
- Deduccions fiscals reemborsables
  - Ampliar per a famílies amb les rendes més baixes
  - Reemborsables per reduir la quota tributària
  - Revisar el màxim deduïble al cost real i a la situació familiar

## • DIMENSIÓ FACILITADORA

- Obrir un debat real sobre mesures per aconseguir una conciliació familiar i laboral efectiva
  - *Ampliar baixes maternals i paternals?*
  - *Horaris flexibles?*
  - *Teletreball?*
  - *...?*
- Millorar els serveis per a famílies monoparentals i nombroses
  - Gratificacions i/o descomptes que siguin una ajuda i un incentiu.



---

# PREGUNTES?

---

Elaborat per



**ANDORRA**  
RECERCA +  
INNOVACIÓ



projectes  
amb impacte  
social

Amb la participació de



per a cada infant



# MOLTES GRÀCIES

Elaborat per

Amb la participació de



**ANDORRA**  
RECERCA +  
INNOVACIÓ



**unicef**   
per a cada infant