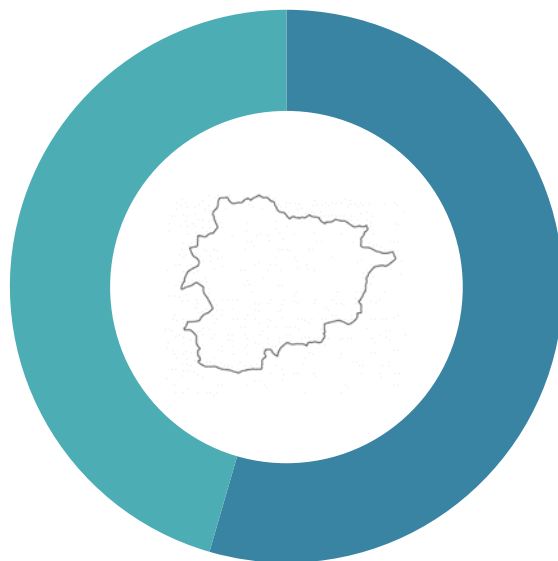


DEL 2020 AL 2023: TANCANT EL CERCLE DE LA PANDÈMIA DE LA COVID-19 A ANDORRA

Marta Alberch Terrés



DEL 2020 AL 2023: TANCANT EL CERCLE DE LA PANDÈMIA DE LA COVID-19 A ANDORRA

Inclou dades sobre la població, en general, i de la classe assalariada, en concret. S'hi recullen dades i indicadors demogràfics, econòmics, de salut i d'educació. I s'ha incidit en la part social i laboral vistes les conseqüències de la pandèmia.

6 ÀMBITS

EDUCACIÓ

Veure com el sistema educatiu ha tornat a la normalitat pre-pandèmica i si alguns estudis o els ajuts han patit variacions importants o no.

SOCIAL

Per manca de dades sobre pobresa, s'ha posat el focus en les ajudes socials i el benestar econòmic i subjectius de les famílies.

SALUT

Un cop el sistema sanitari ha recuperat la situació d'abans de la pandèmia, ens hem fixat en les conseqüències de la mateixa, especialment en temes de salut mental.



DEMOGRÀFIC

Des de variacions de la població, el moviment natural incloent naixements, defuncions i migració fins a casaments o divorcis, per saber si la pandèmia ha tingut impacte en aquests indicadors i quina és la situació post-pandèmica

ECONÒMIC


Inclou dades sobre el PIB, l'IPC o la Renda per Càpita. També dades més microeconòmiques sobre l'economia familiar, l'estalvi i el consum.

LABORAL

Centrant-nos en els assalariats, des de salaris a sectors, passant per les persones que van estar en STCT o al servei d'ocupació, es valoren canvis que ha sofert el món laboral a Andorra i com estan tres anys després

DEMOGRÀFIC

INCREMENT DE POBLACIÓ



ABANS DE
2020

< 2%

2019 - 2020

1,3%

2022

2,6%

2023

4,4%

AUTORITZACIONS D'IMMIGRACIÓ TEMPORADA D'HIVERN

2019-2020 5.008 2020-2021 1.281 -74,4%

AUTORITZACIONS D'IMMIGRACIÓ



TEMPORADA D'HIVERN

2019-2020

5.008

2022-2023

6.561



31,0%

DEMOGRÀFIC

EDICIÓ 2021:

COMPONENT DE GÈNERE: HOMES 80,5% DONES 19,5% INCREMENT DE LES DEFUNCIONS: +39,2%

MITJANA DES DE 1953 SENSE COVID: 4%



EXCÉS DE MORTALITAT

2020 +11% / 2021 -2% / 2022 +7%

DEFUNCIONS: S'HA NORMALITZAT EL COMPONENT DE GÈNERE



HOMES

55%

DONES

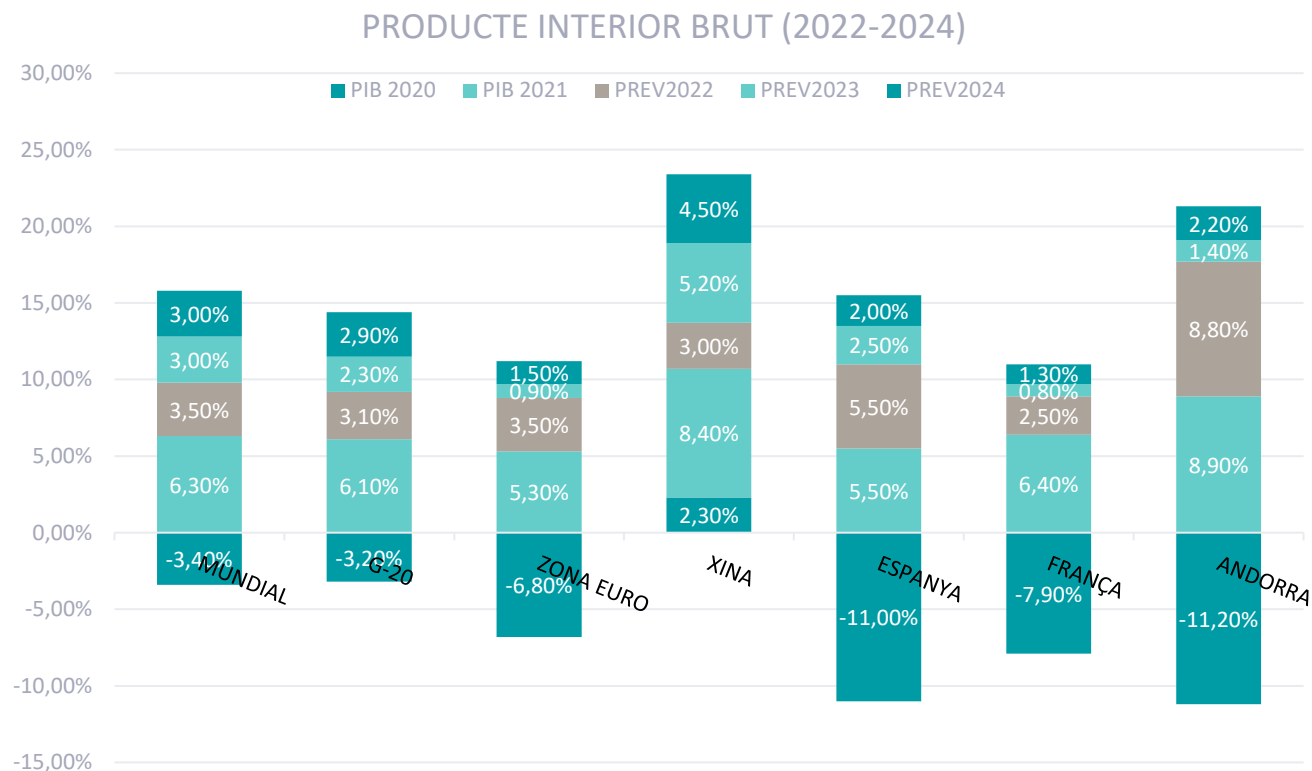
45%



LA TENDÈNCIA DELS NAIXEMENTS CONTINUA A LA BAIXA: DEL 539 EL 2019 A 502 EL 2022

ECONÒMIC

PIB 2020 -12,7% PREV 2021 4,3% PREV 2020 4,2%



IPC



2020 -0,2%
PREV 2021 4,3%
PREV 2022 4,2%

2021 3,3%
2022 7,1%
(AMB EL GRUP D'ALIMENTS
AMB UN 13,5%)
PREV 2023 4,2%
PREV 2024 2,9%

ECONÒMIC

SECTOR TURÍSTIC

2019

8,2 MILIONS DE VISITANTS
(50,0% espanyols i 41,0% francesos)



2022

8,4 MILIONS DE VISITANTS
(45,1% espanyols i 42,6% francesos)



VISITANTS EL 2019 I EL 2022 (*)

EXCURSIONISTES

5,14

4,87

TURISTES

3,09

3,55

Més turistes

Millor impacte economic al país



ECONÒMIC

Despesa mitjana per llar

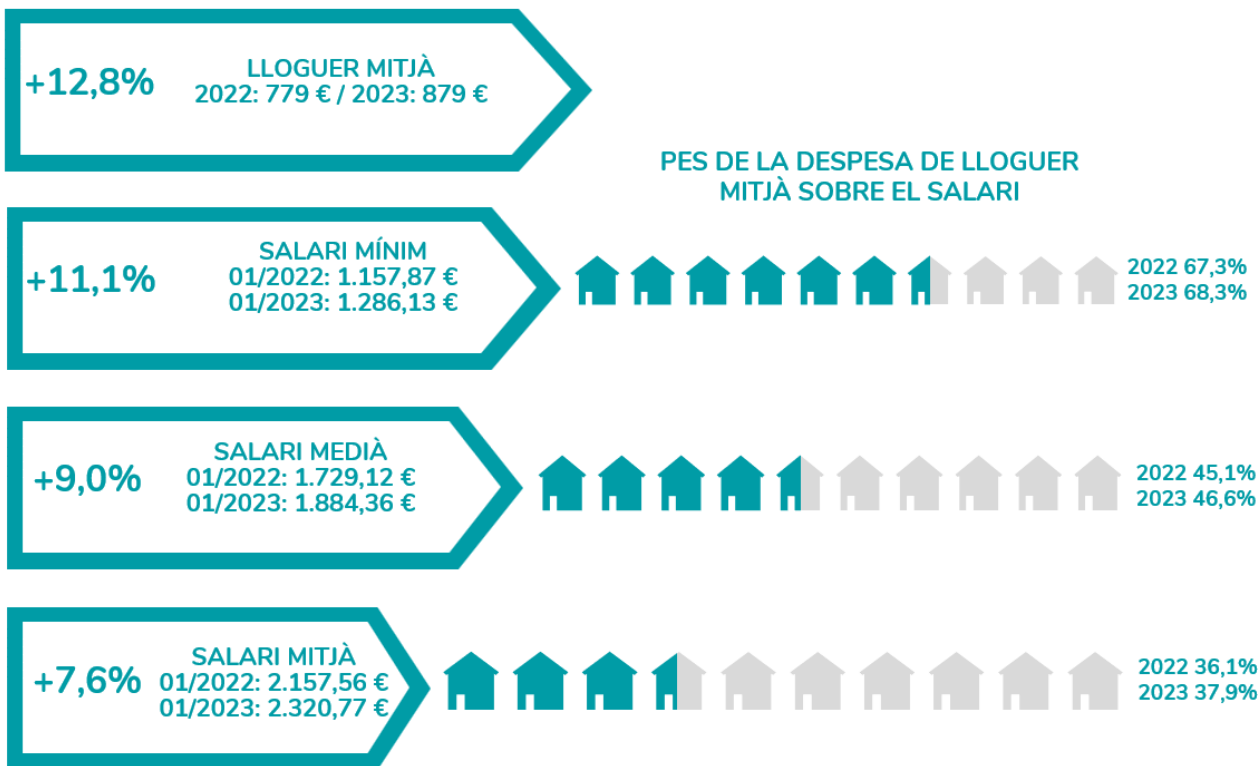


Del 2019 al 2020,
-8,1% / 34.430 €

Del 2020 al 2021,
11,0% / 38.229 €

Descomptat l'IPC 36.967 €,
-1,3% respecte el 2019

Habitatge



* Sense dades del 2022

LABORAL: STCT i atur

1 DE CADA 4

El maig del 2020, 9.230
persones estaven en STCT,
que representava un 25,9%
del total d'assalariats

MENYS INGRESSOS

-760 €/
mensuals

-502 €/
mensuals

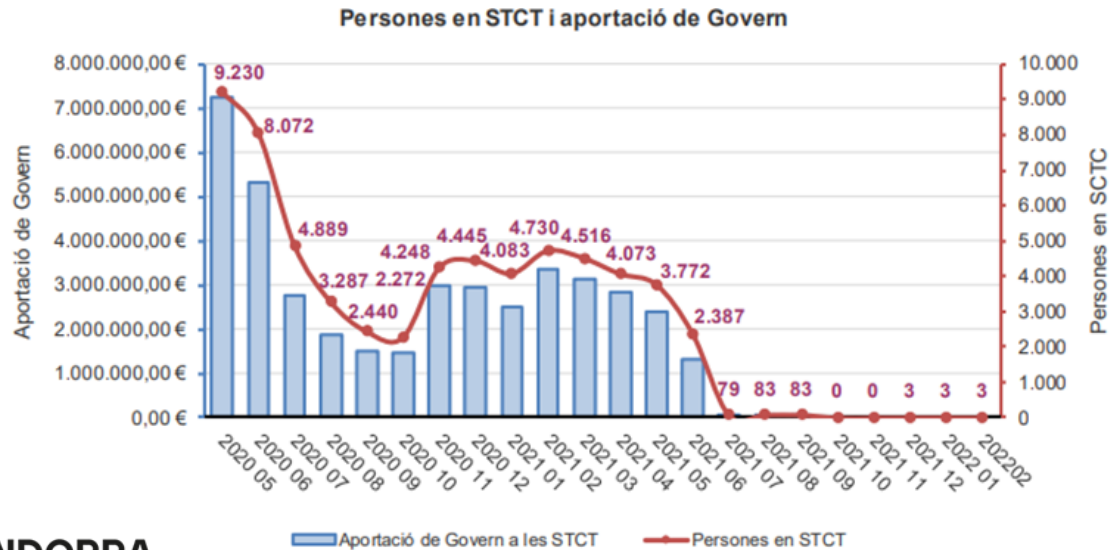
El juny de 2021, les persones
en STCT cobraven un 23%
menys que la resta i un 22%
menys que el salari mitjà

DESOCUPACIÓ INVOLUNTÀRIA

764%
Les persones que rebien una prestació
per desocupació involuntària van passar
de 28 el març del 2020 a 237 el maig del
2021.

Les persones que rebien
una prestació per
desocupació involuntària
van passar de 237 el maig
del 2021 a 16 el mes de
març de 2023, un 42,9%
menys que el mes de març
de 2020.

-43%



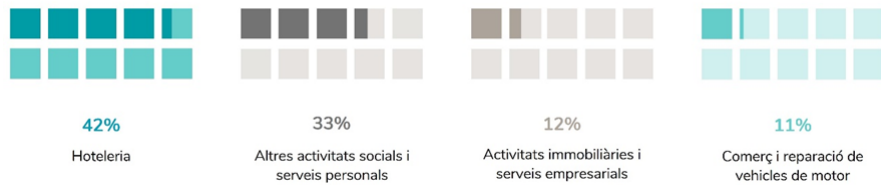
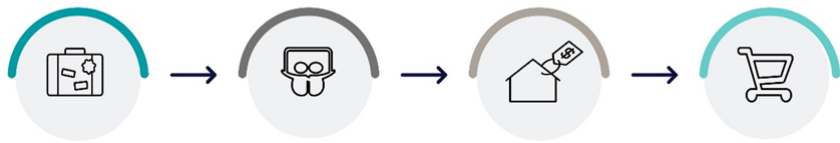
16

237

28

LABORAL: assalariats

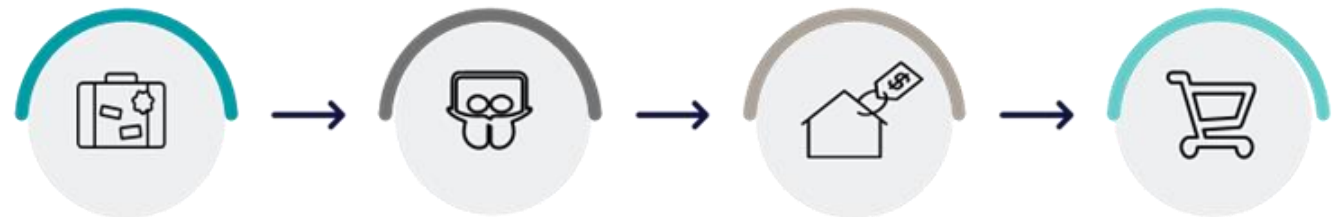
PRINCIPALS SECTORS ECONÒMICS AFECTATS PER LA PANDÈMIA
De febrer a maig de 2020



-7.370 assalariats
-17,1% des del febrer de 2020

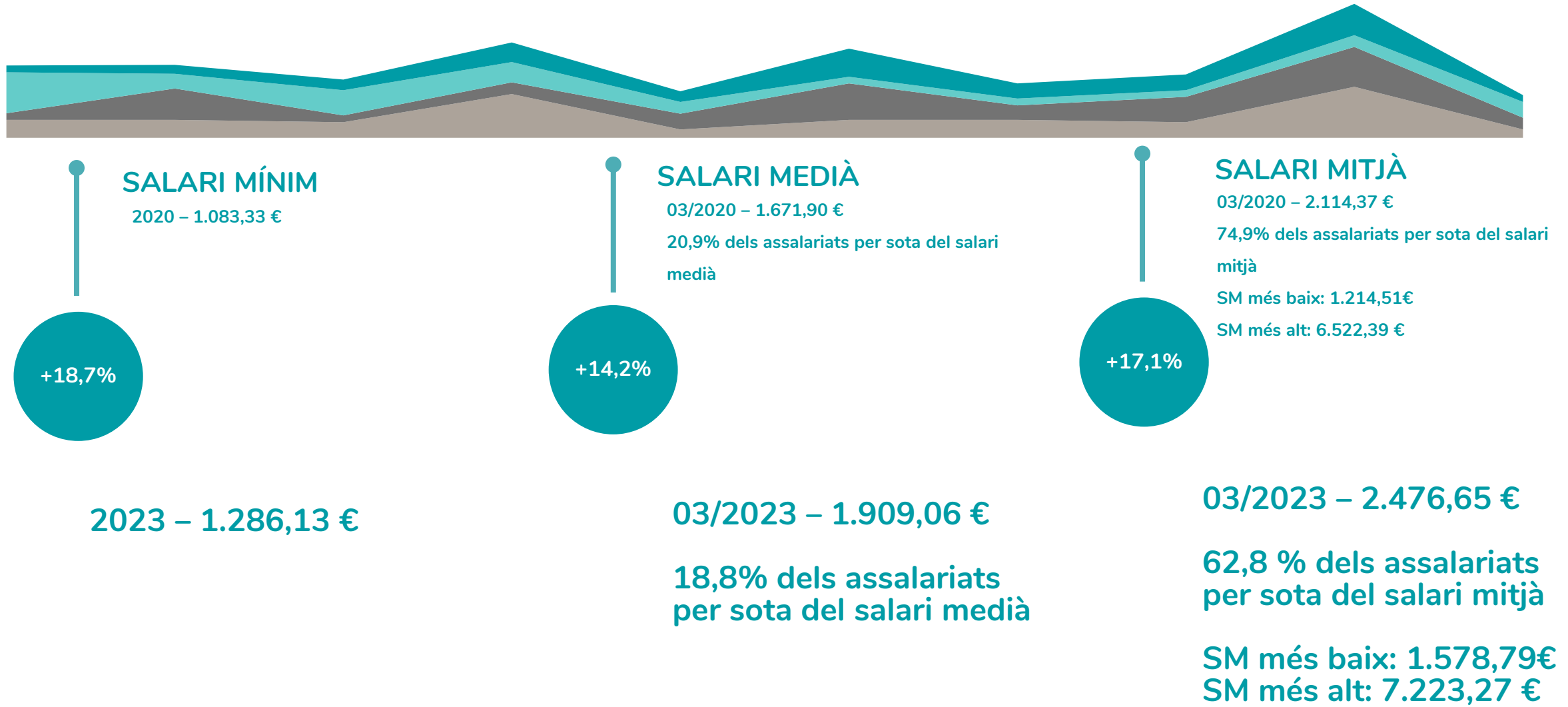
45.842 assalariats
+2.800 / +6,5 % respecte el febrer de 2020

COM HA ESTAT LA RECUPERACIÓ DELS PRINCIPALS SECTORS ECONÒMICS AFECTATS PER LA PANDÈMIA
Comparació entre Febrer de 2020 i Març de 2023



SECTOR	Hotelaria	Altres activitats socials i serveis personals	Activitats immobiliàries i serveis empresarials	Comerç i reparació de vehicles de motor
INCREMENT	+3,4%	+4,5%	+18,7%	+2,8%
ASSALARIATS	6.469/6.692	4.492/4.693	5.990/7.108	9.164/9.425
PES SOBRE EL TOTAL	15,0%/14,6%	10,4%/10,2%	13,9%/15,5%	21,3%/20,6%

LABORAL: salaris



LABORAL

El 2020, el 7,0% dels assalariats
es troben al QI
El 2023, són el 7,5%

El 2020, el 17,7% dels assalariats
es troben al QV
El 2023, són el 15,5%

PRECARIETAT

El salari mitjà més baix al març del
2020 era 28 vegades inferior que
el més alt.
S80/S20
Tots els salaris: 5,8 – 8,7
Sense salaris inferiors al SMI: 6,8

El salari mitjà més baix al març del
2023 era 48 vegades inferior que
el més alt.
S80/S20
Tots els salaris: 5,4 – 15,8
Sense salaris inferiors al SMI: 6,9

SALUT

18/10/2023

Fi de la situació d'emergència sanitària causada per la pandèmia de la covid-19

65,6%

de la població vacunada amb pauta completa (71,9% Zona Euro i 55,7% mundial)

160

Defuncions fins el 25/02/2023



SALUT MENTAL

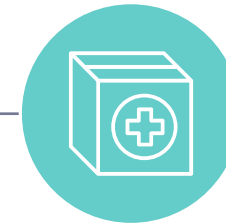
INFANTIL

DE 1.142 EL 2020 A
2.057 VISITES EL 2022



JUVENIL

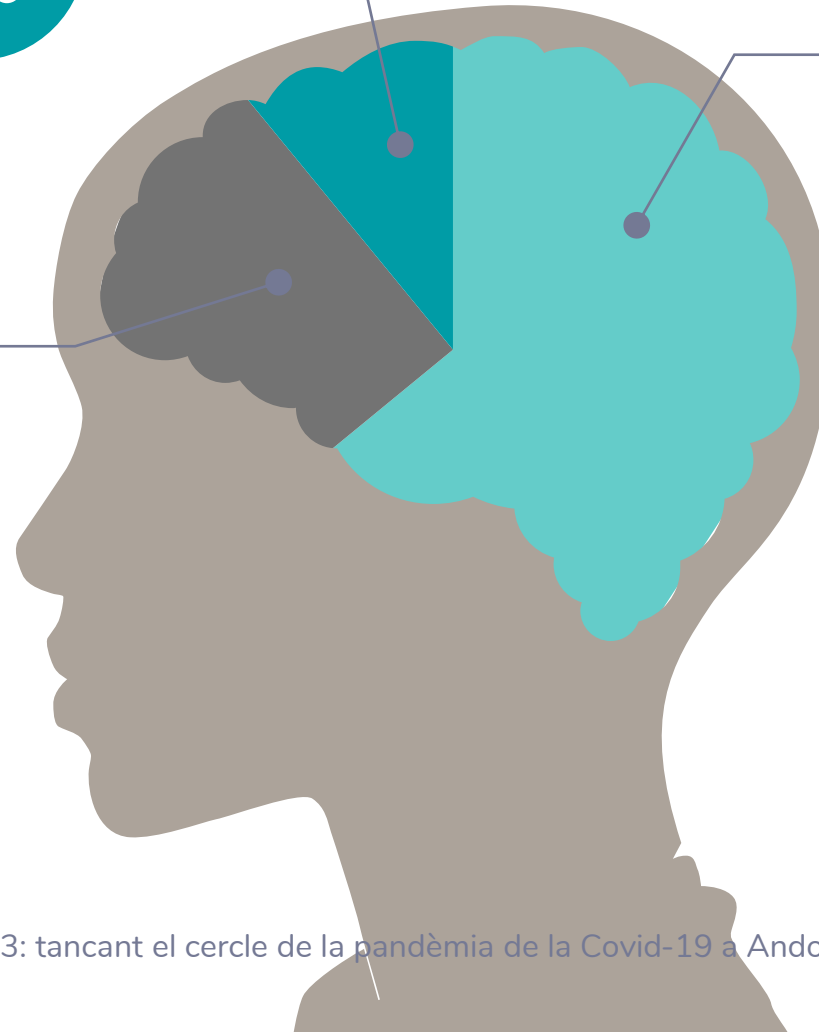

DE 1.604 EL 2020 A
4.030 VISITES EL 2022



TEMPTATIVES DE SUÏCIDI


DE 2 EL 2019 A
9 EL 2021

TAXA D'IDEACIÓ
SUICIDA (2022) 11,6%



SOCIAL

1 de cada 10 persones residents es beneficien d'algun tipus d'ajut



2020

AJUDES SOCIAL

54%

Augment que inclou les ajudes habituals i les extraordinàries per la covid-19 (26% sense ajudes covid)

12%

POBLACIÓ QUE HA REBUT ALGUNA AJUDA

El 2020, unes 9.834 persones van rebre algun tipus d'ajuda i representa l'12% de la població, quan el 2019 van ser 7.360 o un 9% sobre el total

2021

AJUDES SOCIAL

10%

sense ajudes covid

12%

POBLACIÓ QUE HA REBUT ALGUNA AJUDA

unes 10.155 persones van rebre algun tipus d'ajuda

2022

AJUDES SOCIAL

-13%

+20%

Disminució respecte el 2021 però increment respecte el 2019

10%

POBLACIÓ QUE HA REP ALGUNA AJUDA

unes 8.759 persones han rebut algun tipus d'ajuda

La població s'ha incrementat un 6% respecte el 2019 i les persones beneficiàries un 19%

SOCIAL

PRIVACIÓ MATERIAL 2023

Observatori de l'ARI


PERSONES ESTAN A L'ATUR O EN BAIXA LABORAL

VS

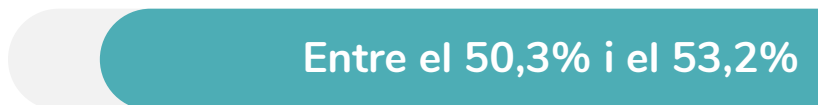

POBLACIÓ EN GENERAL



NO pot mantenir la seva casa a una temperatura adequada quan fred



NO pot menjar carn, pollastre o peix cada dos dies



NO pot fer front a una despesa imprevista



SOCIAL

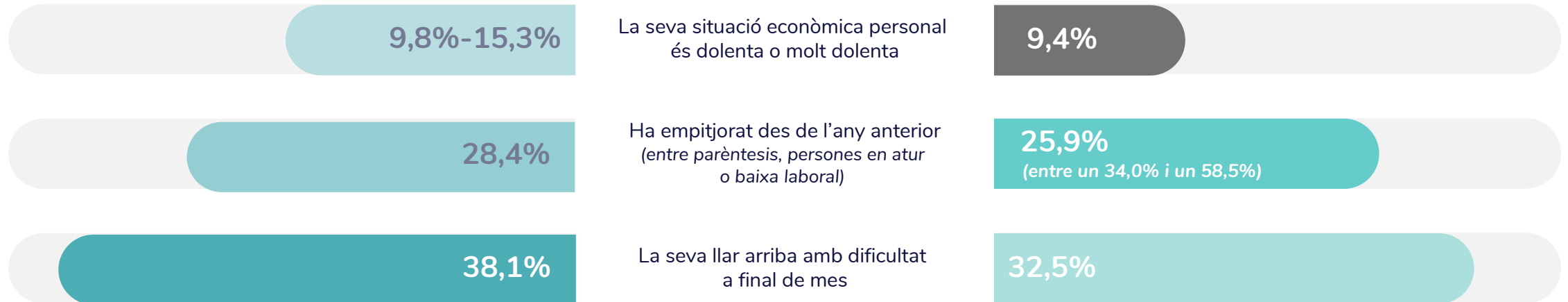
BENESTAR SUBJECTIU

Observatori del 2n semestre de l'ARI

2020

VS

2023



EDUCACIÓ

2022-23

Curs en el que es va recuperar la normalitat

Un 14,3% i
un 71,4%


Davallada en la branca de Salut i benestar en l'ensenyament superior i en la de Sanitari i social de Formació Professional (malgrat un augment el curs posterior a la pandèmia)

+

Sense dades exactes, s'observa una tendència a l'alça de les famílies beneficiàries de les exoneracions que ofereixen els comuns tot i que el 2023 es detecta una disminució.



GÈNERE



48%

Dones
assalariades el
2023 vers el
48,5% el 2020



Salaris mitjans

Bretxa d'un 23,5% el 2020 i del 22,8% el 2023 però amb increments més elevats a favor dels homes



Defuncions

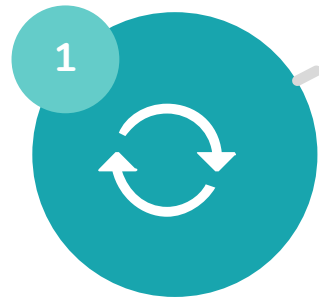
S'ha normalitzat el component de gènere en la mortalitat



Temporers

Més homes que dones en global (59/41) tot i que augmenten des de la pandèmia

S'HAN COMPLERT LES TENDÈNCIES PEL 2022?



INCERTESA

Evolució continua havent-se d'adaptar als canvis produint cert pessimisme

La recuperació ha estat més ràpida i l'optimisme s'ha instal·lat en les empreses andorranes. Tot i això, elements externs com les guerres i la pujada de preus està portant alguns col·lectius a una situació de precarietat.

Del 2020 al 2023: tancant el cercle de la pandèmia de la Covid-19 a Andorra



ALÇA EN ELS PREUS

L'IPC continua a l'alça combinant-se amb una crisi de subministraments a nivell global

S'està complint amb IPC superiors als dels països veïns i la zona Euro.



REINVENTAR-SE

Sigui per necessitat o per elecció pròpia, s'estan incrementant els treballadors autònoms


Continuen incrementant-se els treballadors per compte propi fins a arribar als 8.144 el març de 2023.



AMB PERSPECTIVA DE GÈNERE

El futur del treball serà híbrid i les dones són les que prefereixen no tornar a l'oficina. Aquesta tria no hauria de comprometre el seu futur professional ni el seu salari.

A nivell salarial, la bretxa continua i sense dades a Andorra, a altres països el percentatge d'homes i dones teletreballant s'ha anat equilibrat respecte l'inici de la pandèmia.



TENSIONS SOCIALS

Per la precarietat, el malestar, per inconformitat amb les mesures i restriccions que s'estan allargant en el temps.

A nivell local, se n'han produït però no relacionades directament amb la pandèmia.



S'han recuperat els nivells i xifres pre pandèmiques a nivell macroeconòmic, laboral i educatiu



A nivell demogràfic, s'està creixent per sobre dels nivells d'abans de la pandèmia però no es pot afirmar que sigui conseqüència directa de la crisi.



A nivell social i de salut, la recuperació està sent desigual segons els col·lectius i preocupa l'increment de pacients, especialment els més joves, als serveis de salut mental.

CONCLUSIONS

DEL 2020 AL 2023:
TANCANT EL CERCLE
DE LA PANDÈMIA DE
LA COVID-19 A
ANDORRA

Marta Alberch Terrés

**MOLTES GRÀCIES PER LA
VOSTRA ATENCIÓ**